

# EVALUATION ACADEMIQUE

## FIN DE CYCLE 3

### Niveau A1

# ESPAGNOL

## Livret de l'élève

ECOLE : .....

NOM : .....

PRENOM : .....

Date de naissance : .....

Collège (rentrée 2007) : .....

Niveau A1*	Oui	Non
------------	-----	-----

Pour obtenir le niveau A1\* **général** il est nécessaire d'avoir un niveau acquis dans les quatre compétences.

*\* Selon le Cadre Européen Commun de Référence pour les Langues, le niveau A1 est le niveau attendu en fin de cycle III.*

**2007**

**Exercice 1**


	<b>Une personne remercie quelqu'un.</b>
	<b>Deux personnes se rencontrent.</b>
	<b>Deux personnes se quittent.</b>
	<b>Deux personnes parlent de leurs goûts.</b>

**Exercice 2**

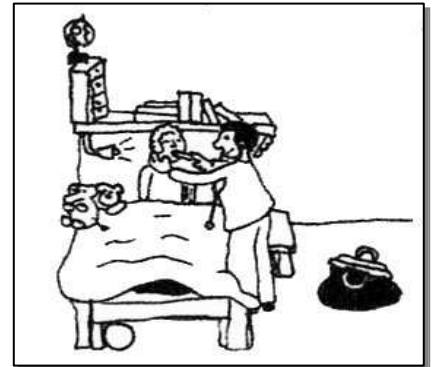
*Une famille au restaurant*




*Des élèves en classe*




*Le médecin à la maison*




**Exercice 3 a)**

	<b>Le personnage présente le métier qu'il veut faire plus tard.</b>
	<b>Le personnage présente son nouvel ami.</b>
	<b>Le personnage parle de son école.</b>
	<b>Le personnage parle de ses loisirs.</b>

Item 1 : code 1 2 9 0

**Exercice 3 b)**

<b>Age de Luis</b>	
<b>Couleur des yeux de Luis</b>	
<b>Age du père de Luis</b>	
<b>Métier du père de Luis</b>	
<b>Ce que Luis aime faire</b>	


Item 2 : code 1 2 9 0


**Exercice 4**


Le lundi, la souris mange...	...2 oranges
	...1 pomme
	...2 gâteaux
	...3 gâteaux
Le mardi, la souris mange...	...des tomates
	...des oranges
	...de la glace
	...des fraises
La souris mange des gâteaux...	...le lundi
	...le mardi
	...le mercredi
	...le jeudi


Item 3 : code 1 2 9 0


**Exercice 5**

1- 

2- 

3- 

4- 

5- 

Item 4 : code 1 2 9 0

**Exercice 6**

Image 0	Image 1	Image 2	Image 3	Image 4	Image 5	Image 6	Image 7	Image 8	Image 9
		A							

Item 5 : code 1 2 9 0

**Exercice 1 :**

Lis attentivement la carte postale suivante. Réponds ensuite aux questions en entourant le numéro de la bonne réponse.



**Cette carte est envoyée :**

1. à des amis	2. aux parents	3. aux grands-parents	4. aux cousins
---------------	----------------	-----------------------	----------------

**A quel mois de l'année la carte est-elle écrite ?**

1. janvier	2. juillet	3. juin	4. novembre
------------	------------	---------	-------------

**La personne qui écrit se trouve à...**

1. Barcelona	2. Bilbao	3. Sevilla	4. Marbella
--------------	-----------	------------	-------------

**Que fait la personne tous les jours ?**

1. Elle nage.	2. Elle chante.	3. Elle fait du vélo.	4. Elle dessine.
---------------	-----------------	-----------------------	------------------

**Que voit la personne au zoo ?**

1. un grand oiseau jaune	2. un grand ours blanc	3. un grand oiseau bleu	4. un chat marron et blanc
--------------------------	------------------------	-------------------------	----------------------------

**La personne qui écrit dit quand elle revient.**

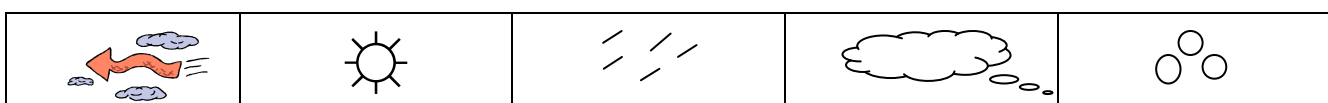
1. Oui.	2. Non.	3. Le texte ne le dit pas.	4. Elle le dit deux fois.
---------	---------	----------------------------	---------------------------

Item 6 : code 1 2 9 0

**Exercice 2 :**

Lis le bulletin météo puis dessine sur la carte et dans la bonne case, le symbole qui convient. Les cinq symboles au choix représentent dans l'ordre : le vent, le soleil, la pluie, les nuages et la neige.

Hoy, lunes 7 de diciembre, hace frío en el Este y está nevando en Madrid. En el Norte, el tiempo está muy nuboso en la ciudad de La Coruña. El Sur está soleado pero está lloviendo en Salamanca. En Cádiz, cerca del mar, hay mucho viento.





Item 7 : code 1 2 9 0

**Exercice 3 :**

Lis les devinettes. Reporte le numéro de chaque devinette devant le nom de l'animal correspondant.

Puedo volar. Tengo dos patas. Me gusta cantar.	Tengo un cuello muy largo. Soy marrón y amarillo. Vivo en África.	Puedo nadar. No tengo patas. Vivo en el mar.	Me gusta la leche. Tengo dos orejas. No me gustan nada de nada los perros.
<b>1</b>	<b>2</b>	<b>3</b>	<b>4</b>

<b>Un poisson</b>		<b>Un oiseau</b>		<b>Le chat</b>		<b>La girafe</b>	
-------------------	--	------------------	--	----------------	--	------------------	--

Item 8 : code 1 2 9 0

**Exercice 4 :**

Pour chacune des 4 images, trouve la phrase correspondante dans la liste proposée. Ecris le bon numéro sous chaque image. Attention, il y a plus de phrases que d'images !



- 1 - ¿Qué hora es?
- 2 - Tiene ojos negros.
- 3 - ¡Feliz año nuevo!
- 4 - Tiene hambre.
- 5 - ¡Cumpleaños feliz!

Item 9 : code 1 2 9 0

**Exercice 5 :**

A chaque question correspond une réponse. Reporte le numéro de chaque question devant sa réponse.

Exemple : Question 0 « ¿Cómo te llamas? » a pour réponse « Me llamo Pedro » donc on a écrit 0 en face de cette réponse.

<b>0</b>	¿ Cómo te llamas?
1	¿ Qué tal estás?
2	¿ De qué color es la pelota ?
3	¿ Qué es eso ?
4	¿ Te gustan las naranjas ?
5	¿ Tienes una hermana ?
6	¿ Cuántos años tienes ?
7	¿ Dónde vives ?

	Es un lápiz.
	No. Prefiero los plátanos.
<b>0</b>	Me llamo Pedro
	Tengo diez años.
	Estoy bien gracias.
	Vivo en Francia.
	Es verde y amarilla.
	No, no tengo.

Item 10 : code 1 2 9 0

**Exercice 1**

Recopie le texte suivant sans erreur. Fais bien attention aux majuscules et à la ponctuation.

*Pratón que te pillá el gato,  
Pratón que te va a pillar  
Si no te pillá esta noche  
Mañana te pillará*

.....  
.....  
.....  
.....

Item 11 : code 1 2 9 0

**Exercice 2**

Remets les mots en ordre pour construire une phrase, aide-toi de la ponctuation.

a) tu / ? / abuela / Dónde / ¿ / vive /

b) gustan / . / el / y / Me / música / deporte / la /

.....

Item 12 : code 1 2 9 0

**Exercice 3**

Recopie cet énoncé en séparant les mots pour obtenir une phrase.

Tengounhermanomayorydoshermanaspequeñas.

.....

Item 13 : code 1 2 9 0

**Exercice 4**

Voici une petite annonce pour trouver un correspondant étranger. Rédige ta propre annonce en t'aidant du modèle. Tu dois modifier au moins 5 éléments du texte original et les souligner dans ton texte. Tu as 10 min.

<p>¡Hola!</p> <p>Soy un chico de diez años. Vivo en Barcelona. Me gusta mucho la música. Tengo un perro y dos gatos. Mi perro es blanco y negro. Juego al fútbol. No me gusta el tenis. Mi plato preferido es la pizza. Me gustan también las patatas fritas y las hamburguesas. Tengo un hermano y una hermana. El tiene cuatro años y ella ocho años.</p> <p>¡Hasta luego!</p> <p>David.</p>	<p>.....</p> <p>.....</p> <p>.....</p> <p>.....</p> <p>.....</p> <p>.....</p> <p>.....</p> <p>.....</p>
--	---

Item 14 : code 1 2 9 0

Item 15 : code 1 2 9 0

**Exercice 1**

Récite la comptine, le chant ou le poème que tu as appris.

Tu récites de manière compréhensible, sans aide.	
Tu fais une erreur qui empêche de comprendre correctement le texte.	
Tu fais plusieurs erreurs qui empêchent de comprendre correctement le texte.	

Item 16 : code 1 2 9 0

**Exercice 2**

Répète les phrases que dit le maître ; fais bien attention à l'accentuation et à la mélodie de la phrase.




Tu répètes...




	Phrase 1	Phrase 2	Phrase 3
...de manière compréhensible, sans aide en respectant l'intonation.			
Tu fais une erreur, un ajout ou un oubli qui rend la phrase incompréhensible.			

Item 17 : code 1 2 9 0

**Exercice 3**

Réponds à l'oral à chacune des quatre questions qu'on te pose. Tu dois formuler des phrases.



	 erreur	 Correct (mot)	 Correct (phrase)
Question 1			
Question 2			

	 erreur	 Correct (mot)	 Correct (phrase)
Question 3			
Question 4			

Item 18 : code 1 2 9 0

**Exercice 4**

Imagine que tu rencontres quelqu'un qui ne parle que l'espagnol. Pose-lui 4 questions en espagnol qui te renseigneront sur :



	 erreur	 Correct
son nom		
son âge		
son numéro de téléphone		
comment il va		
où il habite		
ce qu'il aime manger		
s'il a des frères et des sœurs		
Phrase 1		
Phrase 2		
Phrase 3		
Phrase 4		

Item 19 : code 1 2 9 0

**Exercice 5**

Parle en espagnol à partir des images suivantes :

Tu dois dire au moins trois phrases. (par exemple, dire ce que tu vois, nommer des personnages, dire ce que tu aimes, ce que tu n'aimes pas, dire où se trouvent les objets, dire ce que tu as toi aussi (ou ce que tu n'as pas), dire ce que tu sais ou ne sais pas faire...).

	 erreur	 Correct
Phrase 1		
Phrase 2		
Phrase 3		

Item 20 : code 1 2 9 0